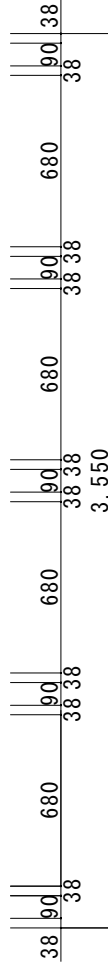
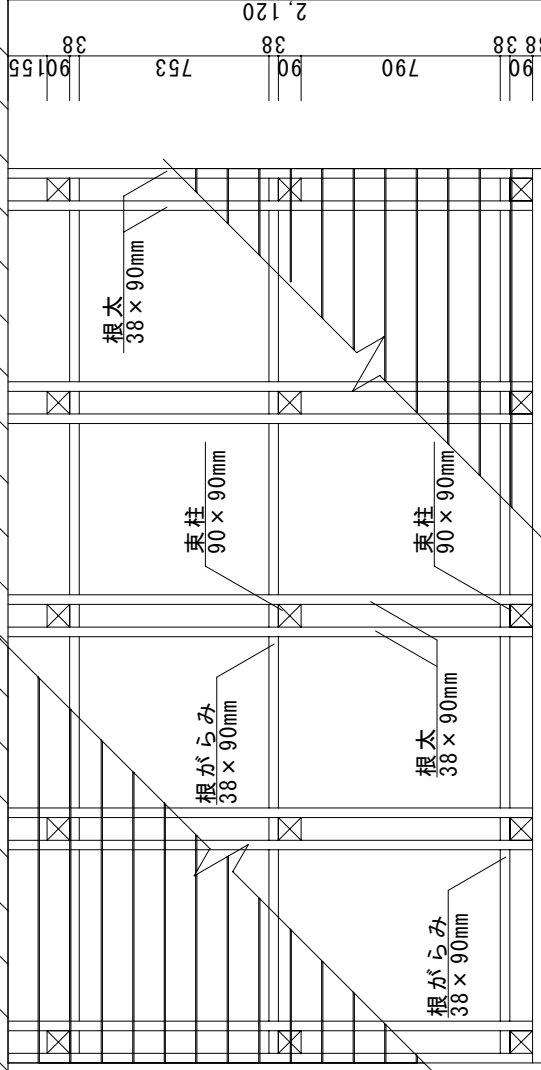
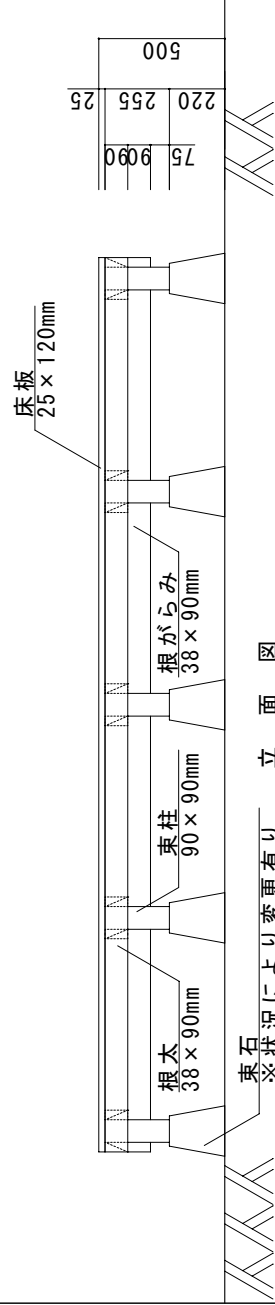


# 建物等



平面図



立面図

材料一覧表

名称	品番	サイズ (mm)	長さ (mm)	数量
床材	WDCP-037	25 × 120mm	3,900	17
	WDCP-038	25 × 120mm	2,900	
根太	WDCP-022	38 × 90mm	3,900	4
	WDCP-054	38 × 90mm	2,100	10
束柱	WDCP-011	90 × 90mm	3,900	
	WDCP-012	90 × 90mm	2,900	2
束石	WDM-001	90角用		15
備考				
※デッキ高が、H=500mmの場合となります。				
※床材は5mmの隙間で貼ってありますが、調整が必要となる場合があります。				
※参考図面として幅広い用途でご利用下さい。				

ウッドデッキ作成必須アイテムパック

名称	品番	サイズ (mm)	容量	数量
錐込隊長	CS-010	4.5*51	300本入	1
錐込隊長	CS-011	4.5*65	250本入	1
皿取錐セット	GK-001	3.5 × 10	働き50mm	1
替え錐	WDCP-043	3.5 × 10	働き50mm	1
スーパ-ウッド* スライク			4L缶	1

**LIBE**

<http://www.libe.jp/>

ウッドデッキ サイプレス  
2,100 × 3,600 mm

縮尺(S)

1 / 30