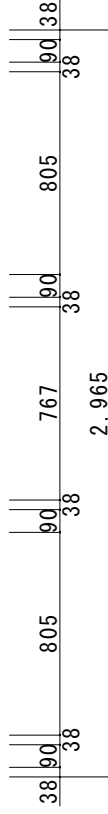
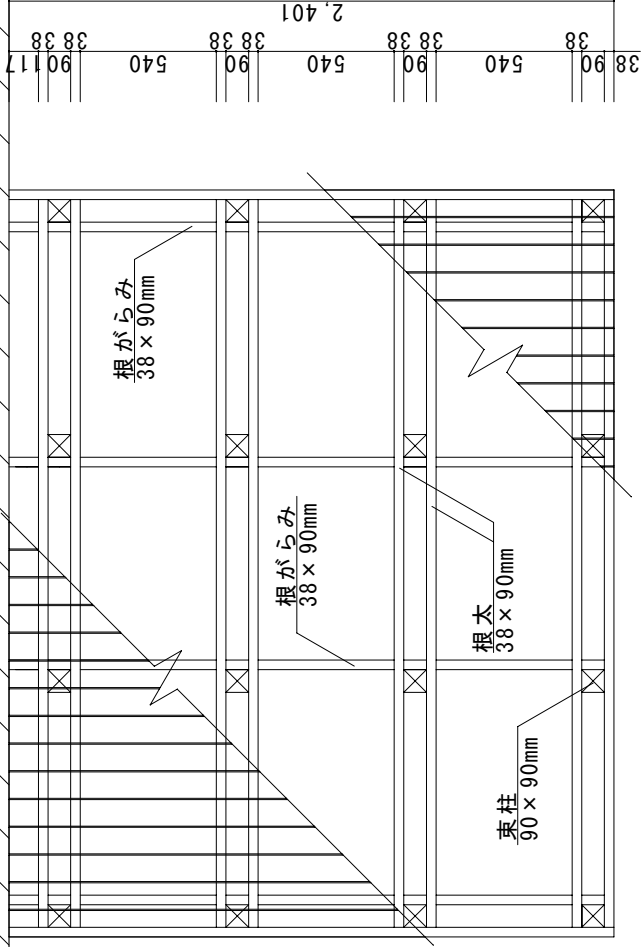
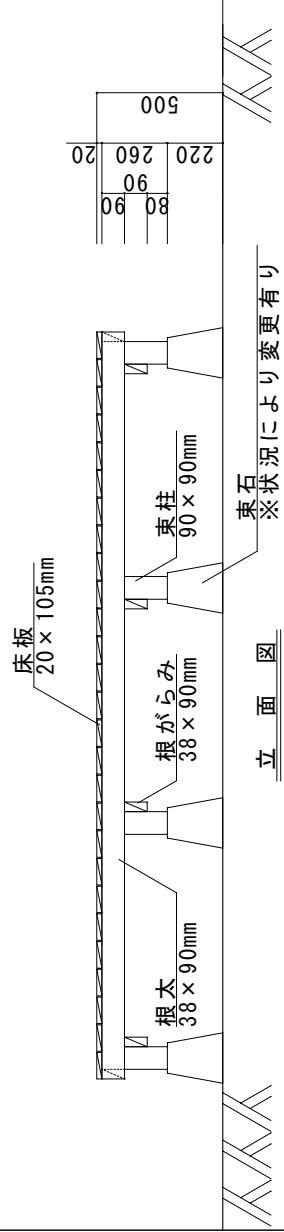


建物等



平面図



立面図

材料一覧表

名称	品番	サイズ (mm)	長さ (mm)	数量
床材	WDUL-014	20 × 105mm	3,000	
	WDUL-137	20 × 105mm	2,400	27
根太	WDUL-271	38 × 90mm	3,000	8
	WDUL-269	38 × 90mm	2,500	6
束柱	WDUL-021	90 × 90mm	3,900	2
	WDUL-084	90 × 90mm	2,700	
束石	WDM-001	90角用		16
備考				
※デッキ高が、H=500mmの場合となります。				
※床材は5mmの隙間で貼ってありますが、調整が必要となる場合があります。				
※参考図面として幅広い用途でご利用下さい。				

ウッドデッキ作成必須アイテムパック

名称	品番	サイズ (mm)	容量	数量
錐込隊長	CS-010	4.5*51	300本入	1
錐込隊長	CS-011	4.5*65	250本入	1
皿取錐セット	GK-001	3.5 × 10	働き50mm	1
替え錐	WDCP-043	3.5 × 10	働き50mm	1
スーパーウッド スライク			4L缶	1

LIBE

<http://www.libe.jp/>

ウッドデッキウリン
2,400 × 3,000 mm

縮尺(S)

1 / 30